

サーバー仮想化はここから始まる！

- 4 in 1 サーバーパック -

(VMware vSphere 4)



CSI SOLUTIONS

期間限定：2010年9月末まで！

1台のサーバーで4”台”のサーバーを稼働させる 4 in 1 サーバー！

ライセンスを追加購入いただくことで
仮想サーバーを追加可能

Windows Server 2008 (もしくは2003)

Windows Server 2008 (もしくは2003)

Windows Server 2008 (もしくは2003)

Windows Server 2008 (もしくは2003)

Windows Server 2008

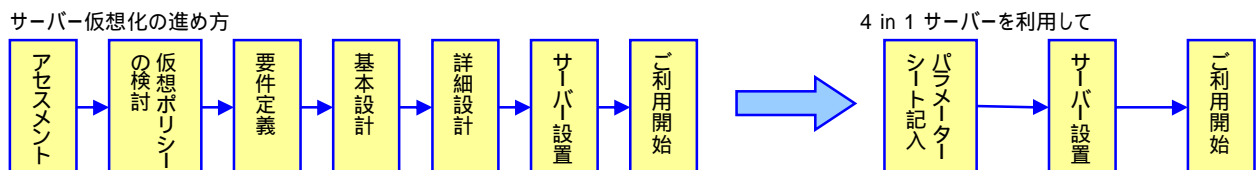
CPU: Xeon E5620 (2.40GHz / 12MB L3 / 1066MHz / 4Core)
メモリ: 10GB
HDD: 300GB x 3
NIC: 1000Base-T x 2ポート

UPS: Smart UPS750
モニター
キーボード (タワー型: マウス同梱
ラック型: パッド一体型)

これからサーバー仮想化に取り組まれる企業に、H/W、S/W、導入構築をパッケージしてお届けいたします。更に今回は、ご要望が多かった仮想マシンのアーキテクチャーの説明、作成、変更など運用に必要なトレーニングも提供いたします。これにより、サーバー仮想環境をより効果的にご利用いただけます。

お勧め1: 手軽！

サーバー仮想化が、所定のパラメータシートに記載いただくだけで始められます。



お勧め2: お得！

機器と導入作業をパッケージングする事により、ご提供価格をトータルで30%OFF更に設置した環境にてトレーニングを提供いたします。

- トレーニングカリキュラム
- VMware vSphere 4概要
 - VMware vSphere 4アーキテクチャ
 - vSphere Client 概要
 - 仮想マシン (作成、リソース変更)

* お客様2名までとさせていただきます。半日を予定しております。

お勧め3: 安心！

お手軽でも、対障害機能(RAID、チーミング、バックアップ、UPS)は組み込み済みです。

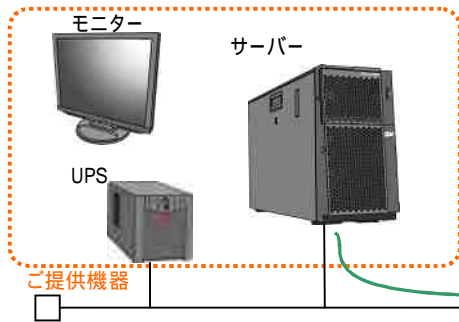
RAID … HDDの障害に備え、パリティ情報を保管し、データロスを防ぐ機能です。(今回はHDD1個の障害に対応します。)

チーミング … 複数のNICポートを1つとして利用する事により、そのポートに障害が発生しても通信ロスを防ぐ機能です。

バックアップ … 外部のファイルサーバーを利用して、仮想サーバーのバックアップを取得する仕組みを組み込みます。

UPS(無停電電源装置) … 瞬停電や、異常電圧が発生しても安定した電圧を提供する機器もパッケージングしています。

パック1:タワー型サーバー



ご提供作業

- ・vSphere4導入・設定
- ・VM作成 × 4
- ・ゲストOS (Windows2008) 導入・設定
- ・PowerChute Network Shutdown 導入・設定

- ・vSphere Client 導入・設定
- ・Data Recovery 導入・設定

【備考】

バックアップは、ゲストOSのみ対象とし、取得先は別サーバーの共有ディスク(Disk to Disk)といたします。

次の物は、別途ご準備いただきます。

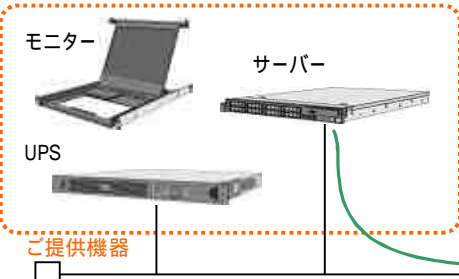
- ・vSphere Clientを導入するPCもしくはサーバー
- ・バックアップ取得先用の、サーバー
(例: 既存ファイルサーバー、既存バックアップサーバー)
- ・LANケーブル、L2-スイッチ等のネットワーク関連機器
- ・電源
- ・Windows CAL

ご提供価格(税別)

¥1,980,000.-

System x3400 M3 (Xeon E5620 (2.40GHz/12MB L3/1066MHz/4C/80W)、4GB×メモリ、冗長電源(オプション)、2.5型ホットスワップ SATA/SAS HDD 8スロット、RAID-0,1,10機能付き。)	×1
2GB(1X2GB) シングルランク 1.5V PC3-10600 ECC DDR3-1333 LP RDIMM	×1
4GB(1X4GB) デュアルランク 1.5V PC3-10600 ECC DDR3-1333 LP RDIMM	×1
ServeRAID M1000 RAID拡張キー	×1
300GB 10K SAS 2.5型 SFF Slim-HS HDD	×3
三菱電機製17型TFTモニター RDT1711LM(黒)	×1
Smart-UPS 750	×1
Network Management Card 2 (AP9630)	×1
DL版 PCNS Ent 1node	×1
vSphere Essentials Plus ライセンス	×1
vSphere Essentials Plus マルチベンダー保守 平日9:00-21:00 初年度	×1
Windows Server 2008 Enterprise Edition	×1
Windows Server Ent 2008 R2 Japanese Disk Kit	×1

パック2:ラック型サーバー



ご提供作業

- ・vSphere4導入・設定
- ・VM作成 × 4
- ・ゲストOS (Windows2008) 導入・設定
- ・PowerChute Network Shutdown 導入・設定

- ・vSphere Client 導入・設定
- ・Data Recovery 導入・設定

【備考】

バックアップは、ゲストOSのみ対象とし、取得先は別サーバーの共有ディスク(Disk to Disk)といたします。

次の物は、別途ご準備いただきます。

- ・vSphere Clientを導入するPCもしくはサーバー
- ・バックアップ取得先用の、サーバー
(例: 既存ファイルサーバー、既存バックアップサーバー)
- ・LANケーブル、L2-スイッチ等のネットワーク関連機器
- ・電源
- ・Windows CAL
- ・ラック

ご提供価格(税別)

¥2,220,000.-

System x3550 M3 (Xeon E5620 (2.40GHz/12MB L3/1066MHz/4C/80W)、4GB×メモリ、2.5型ホットスワップ SATA/SAS HDD 4スロット、RAID-0,1,10機能付き。)	×1
2GB(1X2GB) シングルランク 1.5V PC3-10600 ECC DDR3-1333 LP RDIMM	×1
4GB(1X4GB) デュアルランク 1.5V PC3-10600 ECC DDR3-1333 LP RDIMM	×1
ServeRAID M1000 RAID拡張キー	×1
300GB 10K SAS 2.5型 SFF Slim-HS HDD	×3
1U 17型 フラットパネル モニター・コンソール・キット(KBDなし)	×1
NetBAY 1U モニター・キット 日本語キーボード USB	×1
Smart-UPS 750RMJ1UB	×1
Network Management Card 2 (AP9630)	×1
DL版 PCNS Ent 1node	×1
vSphere Essentials Plus ライセンス	×1
vSphere Essentials Plus マルチベンダー保守 平日9:00-21:00 初年度	×1
Windows Server 2008 Enterprise Edition	×1
Windows Server Ent 2008 R2 Japanese Disk Kit	×1



株式会社 CSIソリューションズ

本社 新宿オークオフィス 〒163-6019 東京都新宿区西新宿6-8-1 住友不動産新宿オークタワー19F TEL 03-5326-3640(代表)
 西日本オフィス 〒541-0041 大阪市中央区北浜1-8-16 大阪証券取引所ビル19F TEL 06-6223-6050(代表)
 中部オフィス 〒460-0003 名古屋市中区錦3-25-11 ニッセイ村瀬ビル9F TEL 052-954-8291(代表)

<http://www.csi.co.jp>

お問い合わせは下記まで

キャンペーン事務局 担当: 藤田・三井

Tel. : 03-5326-5657 E-mail : kikaku@csi.co.jp